

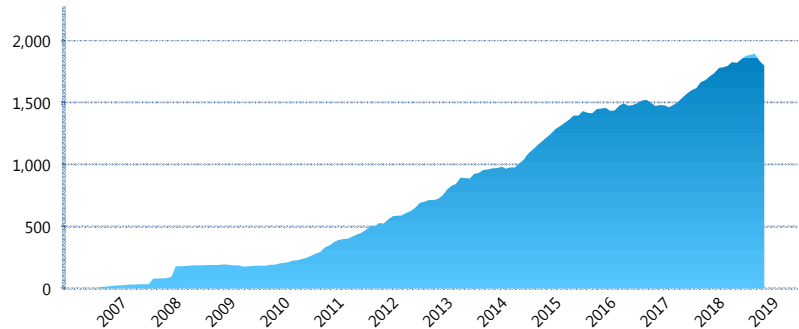
### I. INFORMACIÓN FINANCIERA

#### I) Detalles del Fondo

Detalles del Fondo	
Razón Social	Siefore SURA AV 3, S.A. de C.V.
Inicio de Operaciones	11/08/2006
Tipo de Fondo	Aportación voluntaria
Clave Bolsa	SURAAV3
Activos Administrados *	1,799
ISIN	MX54SUOC0022
Comisión Anual	1.25%
Administrador	Afore SURA, S.A. de C.V.
Director General	Lic. Enrique Ernesto Solórzano Palacio
Presidente del Consejo	Luis Fernando Ojalvo Prieto

#### Activos Administrados \*

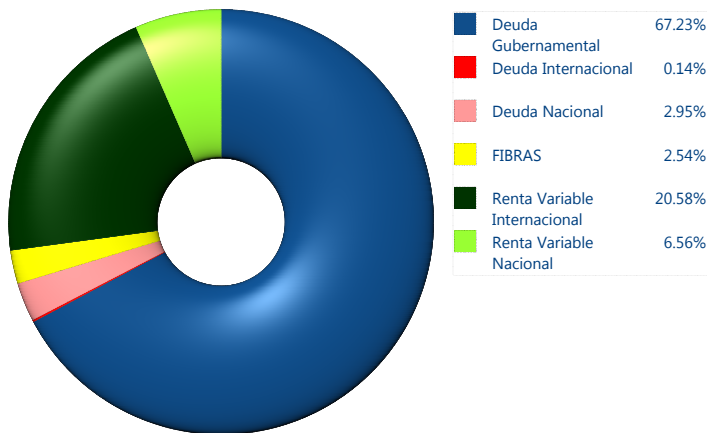
\$1,799



\*Cifras en millones de pesos

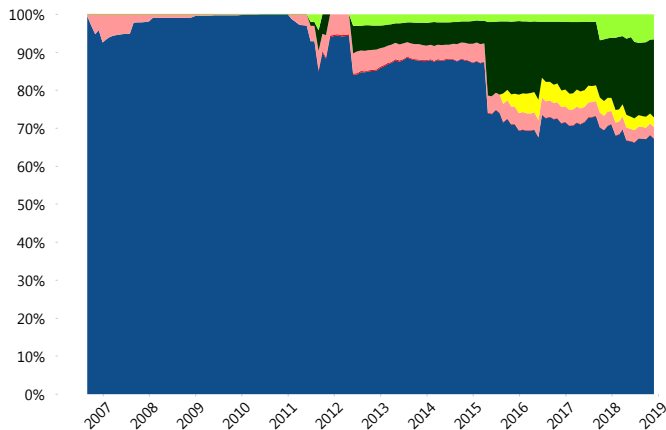
Contiene el efecto de fusiones, cortes transversales y transferencias por edad. Para mayor información consultar: <http://www.consar.gob.mx/gobmx/Aplicativo/Factsheets/EC/ECSAR.pdf>

#### II) Inversiones



Tipo de Instrumento		SURA (SIAV)	Sistema Adicional...
Renta Variable Nacional	Renta Variable Nacional	6.56%	4.83%
	<b>Total</b>	<b>6.56%</b>	<b>4.83%</b>
Renta Variable Internacional	Renta Variable Internacional	20.58%	15.62%
	<b>Total</b>	<b>20.58%</b>	<b>15.62%</b>
Mercancías	Mercancías	0.00%	0.58%
	<b>Total</b>	<b>0.00%</b>	<b>0.58%</b>
FIBRAS	FIBRAS	2.54%	2.19%
	<b>Total</b>	<b>2.54%</b>	<b>2.19%</b>
Estructurados	Estructurados	0.00%	0.05%
	<b>Total</b>	<b>0.00%</b>	<b>0.05%</b>
Deuda Nacional	Alimentos	0.00%	0.03%
	Automotriz	0.00%	0.07%
	Banca de Desarrollo	0.20%	1.12%
	Bancario	0.29%	0.76%
	Bebidas	0.05%	0.16%
	Cemento	0.00%	0.01%
	Centros Comerciales	0.00%	0.00%
	Consumo	0.00%	0.12%
	Empresas Productivas del Estado	1.16%	2.07%
	Estados	0.00%	0.61%
	Europesos	0.09%	0.67%
	Grupos Industriales	0.01%	0.04%
	Infraestructura	0.62%	1.36%
	OTROS	0.00%	0.34%
	Papel	0.00%	0.03%
	Serv. Financieros	0.00%	0.08%
	Telecom	0.23%	0.20%
Transporte	0.00%	0.01%	
Vivienda	0.30%	1.10%	
<b>Total</b>	<b>2.95%</b>	<b>8.77%</b>	
Deuda Internacional	Deuda Internacional	0.14%	0.00%
	<b>Total</b>	<b>0.14%</b>	<b>0.00%</b>
Deuda Gubernamental	BONDES	0.00%	4.13%
	BONOS	25.71%	26.54%
	BPA182	0.00%	0.12%
	BPAS	0.00%	0.15%
	CBIC	1.23%	0.08%
	CETES	15.20%	11.85%
	REPORTO	0.21%	2.05%
	UDIBONO	24.88%	22.96%
	UMS	0.00%	0.07%
	<b>Total</b>	<b>67.23%</b>	<b>67.95%</b>
<b>Total</b>	<b>100.00%</b>	<b>100.00%</b>	

#### Evolución de Inversiones



\*\*Considera las inversiones de todo el grupo de SIEFORES Adicionales  
Cifras al cierre de noviembre de 2018

### III) Desempeño

#### Rendimiento Bolsa

Tipo	SURA (SIAV)	Sistema Adicionales
1 año	0.13%	0.25%
2 años	4.58%	4.47%
3 años	3.30%	3.76%
5 años	3.70%	4.20%

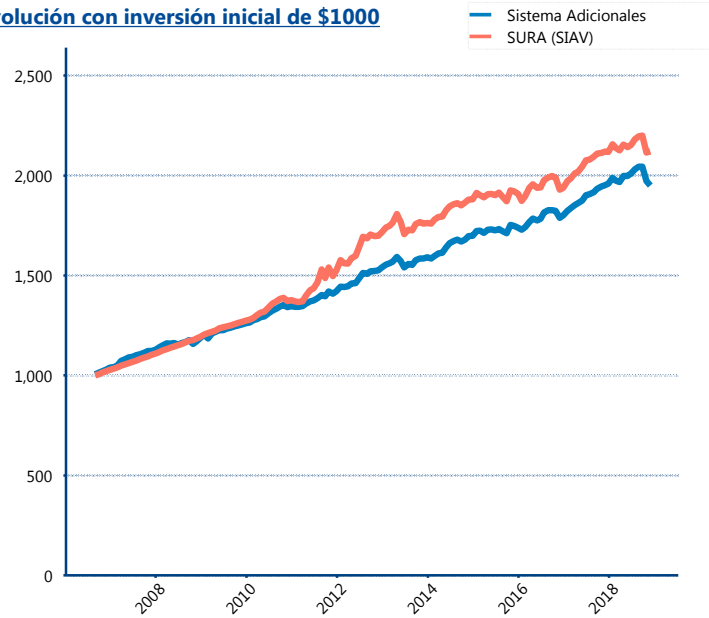
#### Indicador de Rendimiento Neto

N/A

N/A

N/A

#### Evolución con inversión inicial de \$1000



Construido con el precio de la Siefore registrado en la Bolsa Mexicana de Valores

### IV) Medidas de sensibilidad y riesgos

#### Evolución del Plazo Promedio Ponderado

